

jurhan.com

BÝVANIE | DOMÁCNOSŤ | RELAX

Zahradný stôl Reno, polyratan Ø60cm



Kód tovaru: 105691

INŠTRUKCIE

POZOR! Dbajte na bezpečnostné a montážne pokyny, aby sa predišlo riziku poranenia resp. poškodenie produktu.



Len na domáce a komerčné použitie!

Dôležité: Pozorne si prečítajte tieto pokyny a uschovajte si ich na prečítanie na neskôr. Ak v budúcnosti dáte tento produkt niekomu inému, prosím nezabudnite odovzdať aj tento návod.

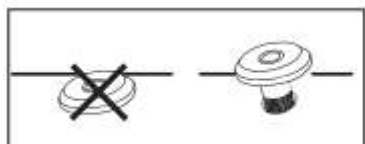
Malé časti a plastové vrecká uchovávajte mimo dosahu detí.
Nebezpečenstvo udusenía!

Skontrolujte všetky prvky, súčasti a diely, či nie sú poškodené. Napriek starostlivým kontrolám sa môže stať, že aj ten najlepší produkt sa počas prepravy poškodí. V prípade poškodenia nás prosím kontaktujte. Chybné diely môžu ohroziť vaše zdravie.

Upozorňujeme, že skrutky sa musia najskôr zasunúť rukou a potom



mierne dotiahnuť tak, aby skrutka držala na mieste a komponenty sú pripevnené.



Po úplnom zostavení stolíka skrutky dotiahnite. Na zostavenie tohto produktu nepoužívajte žiadne elektrické náradie. Nadmerná sila elektrického náradia môže spôsobiť nadmerné utiahnutie skrutiek.

Pred použitím sa uistite, že je tento výrobok úplne zmontovaný, ako je znázornené na obrázku. Uistite sa, že všetky nohy sú v kontakte s podlahou a výrobok je bezpečne umiestnený na podlahe. Skontrolujte, či sú všetky skrutky dotiahnuté a pravidelne ich kontrolujte.

Skrutky príliš neuťahujte, príliš utiahnuté skrutky môžu poškodiť materiál a spôsobiť praskanie.











RATAN

Váš nový ratanový stolík má vopred upravené oceľovo/hliníkové telo. Rám je vopred ošetrený a potiahnutý práškovou farbou pre maximálnu trvanlivosť. Rozbaľte všetky diely a položte komponenty na čistý povrch. Odporúčame montáž produktu tam, kde sa bude neskôr používať.

Chráňte svoj výrobok pred dažďom a poveternostnými vplyvmi. Produkt skladujte na suchom a

chránené miesto v období mrazov a zimy. Odporúčame použiť vhodný ochranný kryt! Nájdete ho v našom internetovom obchode.



 Dieľ	Označenie	Počet ks
	KA	2
	KB	2
	KC	1
	KD	1
	KE	1
 M8 * 15	K1	12
 Plain washer 6 * 14	K2	12
 Allenkey 4 * 60	K3	1
	K4	4



